


# Mito Payダウンロード方法

①アプリをダウンロード



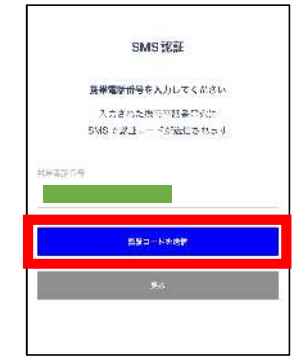
②新規登録



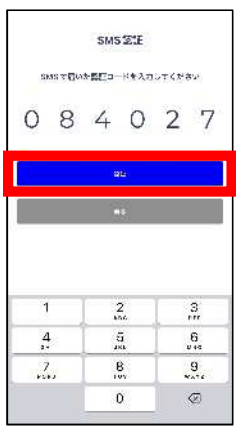
③メールアドレス・パスワードを設定し、  
利用規約を確認後を入れ、  
「新規登録」ボタンを押す




④電話番号を入力



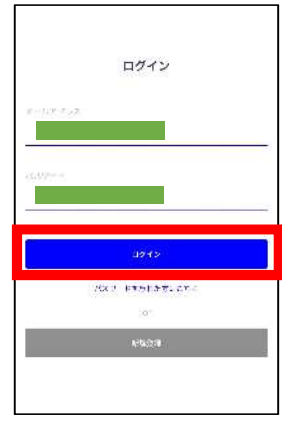
⑤SMSにワンタイムPW(6桁)  
が届くので、画面に入力



⑥登録メールアドレスに  
確認メールが届くので「接続」



⑦ログイン画面に戻り、③で登録  
したメールアドレス・パスワード  
を入力



⑧Mito Payアプリの  
マイページ内の  
プロフィールを入力



※ダウンロード前に、SMSとメールの受け取りができる設定にしておいてください。  
受け取り拒否の設定になっていると登録できません。